

Alltesting 兼职测试工程师新手教程

1、关于注册

(1) 步骤 1：登入众测平台注册界面

<http://www.alltesting.cn/jsp/newVersion2/login/register.jsp>

(2) 步骤 2：填写注册信息

注：用户类型（请选择“测试工程师”类型，注册后，用户类型不可变更）

账户注册

请选择测试工程师身份注册

用户类型 * 测试工程师 开发者

提交缺陷请选择测试工程师,发布项目请选择开发者.

请输入邮箱账号

请输入密码

请输入验证码

我已阅读并接受《Alltesting用户服务协议》

[已有账号,立即登录](#)

(3) 步骤 3：输入邮箱帐号、密码后，点击【验证码】按钮，验证码即可发送到您所填写的注册邮箱中。

注：若您未在注册邮箱中找到系统向您发送的包含验证码的邮件，请稍等几分钟再次进行查询或者在您注册邮箱的垃圾邮件中找寻该注册邮件。



2、如何加入到项目？

Alltesting 众测平台只有测试工程师可以申请加入项目，Alltesting 平台的测试项目分为“免审批”和“需审批”两种。

(1) 项目类型

① 免审批

测试工程师的身份无需通过审核，申请加入某一项目后便立即成功加入该项目，即可进行该项目的测试。



② 需审批

测试工程师申请加入该测试项目，会提示操作成功，该项目的发布者会在后台审核每位申请加入的测试工程师的身份信息，由该项目的发布者操作“通过审核”或是“拒绝加入”。



(2) 如何加入到项目中?

① 在“众测项目”页面加入项目--在“众测项目”页面可以浏览到所有的众测项目（包括项目的系统类型、测试类型、项目状态以及发布时间），选择您需要测试的项目，点击“申请加入”即可

Alltesting | 众测平台 众测项目 缺陷管理 第三方测试 测试工具 系统公告 示例用户

众测项目市集

默认排序 最新 项目余额 浏览量 搜索


系统类型: 不限 iOS系统 Android系统 Web系统 微信公众号

测试类型: 不限 功能测试 兼容性测试 安全性测试

项目状态: 不限 进行中 结项中 已完结

发布时间: 不限 24小时内 3天内 1个月内

积分要求: 不限 0-10 11-20 21-40 41-80 81-120



齐鲁银行手机银行体验测试_Android 进行中

齐鲁银行为用户推出手机银行客户端软件，客户可以在手机渠道上安全、快捷的办理金融业务。本产品分自助版和专业版

Android系统 安全性测试


发布时间: 2016-11-15 计划结束时间: 2016-12-09 项目浏览量: 380

无人限

积分限制: 无
申请限制: 需审批

余额 0.00
单价: 3.00 - 40.00 元

[审批中](#)



出游宝 Android 0.9.8 测试 进行中

出游宝是一个活动社交App平台，面向活动组织者和活动参与者，借助App的移动性和便捷性让出行更有趣。各应用市场

Android系统 功能测试

发布时间: 2016-11-11 计划结束时间: 2016-12-11 项目浏览量: 371

点击“申请加入”即可

无人限

积分限制: 无
申请限制: 免审批

余额 0.00
单价: 5.00 - 25.00 元

[申请加入](#)

② 在“众测项目详情”页面申请加入项目--进入项目详情页面，点击“申请加入”也可完成加入项目的操作

Alltesting | 众测平台 众测项目 缺陷管理 第三方测试 测试工具 系统公告 示例用户

众测项目详情

点击“申请加入”即可



出游宝 Android 0.9.8 测试 进行中

Android系统 功能测试 截止日期: 2016-11-11~2016-12-11 发布用户: jbas

项目缺陷	低级: 19个	中级: 6个	高级: 6个
缺陷金额	低级: 5.00元	中级: 25.00元	高级: 25.00元
项目资金	余额: 0.00元	已付: 135.00元	冻结: 65.00元

无人限

积分限制: 无
申请限制: 免审批

[申请加入](#)

项目描述 测试需求 软件地址 项目文档 项目备注 项目评论

项目描述

出游宝是一个活动社交App平台，面向活动组织者和活动参与者，借助App的移动性和便捷性让出行更有趣。

各应用市场下载安装App
更多详情见公司官网 www.chuyoubao.com

重点测试:

- 1、活动管理
- 2、活动收费

3、如何提交缺陷和查看缺陷？

测试工程师只能对已经成功加入的项目进行缺陷提交。进入我的项目页面，可以看到已经成功加入的测试项目列表。

(1) 点击网页右上角的账号头像进入我的项目页面，可以看到【我的项目】，包括已加入项目、待审核项目、未通过项目以及被移出项目。



The screenshot shows the 'My Projects' page in the Alltesting system. The page has a dark header with the Alltesting logo and navigation links: 众测平台, 众测项目, 缺陷管理, 第三方测试, 测试工具, 系统公告. In the top right corner, there is a user profile icon labeled '示例用户'. A red arrow points to this icon with the text '点击账号头像, 可以进入到“我的项目”页面'. Below the header, the page title is '我的项目'. There are tabs for '已加入项目', '待审核项目', '未通过项目', and '被移除项目'. A search bar and a dropdown menu for '所有状态' are also present. The main content is a table with the following columns: 项目名称, 项目状态, 项目余额, 待审缺陷, 已驳回, 当前收入, 操作. The table lists several projects, including '12306网页测试--公...', 'AutoRunner测试', 'IOS(V0.9.9)出游宝', and others. The 'IOS(V0.9.9)出游宝' project is highlighted with a blue checkmark in the '项目状态' column, indicating it is '进行中'.

项目名称	项目状态	项目余额	待审缺陷	已驳回	当前收入	操作
12306网页测试--公...	已结项	0.00	0个	0个	0.00	查看缺陷
AutoRunner测试	已结项	0.00	0个	0个	0.00	查看缺陷
IOS(V0.9.9)出游宝	进行中	26.00	0个	0个	0.00	查看缺陷 提交缺陷
*易家农户"安卓版A...	已结项	0.00	0个	0个	0.00	查看缺陷
中华途睿欢行 (ios)	已结项	0.00	0个	0个	0.00	查看缺陷
众云购app测试	已结项	0.00	0个	0个	0.00	查看缺陷
众测3.0内测版	已结项	0.00	0个	0个	0.00	查看缺陷
健美滋APP众测	已结项	0.00	0个	0个	0.00	查看缺陷
出游宝(Android)	已结项	0.00	0个	0个	0.00	查看缺陷

(2) 在“我的项目--已加入项目”页面，选择你需要测试的项目进行缺陷的提交（这里以“IOS(V0.9.9) 出游宝”项目为例）。

注：只有【项目状态】为“进行中”的项目才可以进行测试



The screenshot shows the 'My Projects' page with the 'IOS(V0.9.9) 出游宝' project selected. The '项目状态' column for this project shows a blue checkmark and the text '进行中'. The '操作' column for this project shows '查看缺陷' and '提交缺陷'.

项目名称	项目状态	项目余额	待审缺陷	已驳回	当前收入	操作
12306网页测试--公...	已结项	0.00	0个	0个	0.00	查看缺陷
AutoRunner测试	已结项	0.00	0个	0个	0.00	查看缺陷
IOS(V0.9.9)出游宝	进行中	26.00	0个	0个	0.00	查看缺陷 提交缺陷
*易家农户"安卓版A...	已结项	0.00	0个	0个	0.00	查看缺陷

(3) 点击【操作】栏中的【提交缺陷】按钮进入到缺陷编辑页面（以“IOS(V0.9.9) 出游宝”项目为例），缺陷编辑完成后即可提交缺陷。

注：提交缺陷前，可点击【查看缺陷】浏览该项目下已有缺陷，以防缺陷重复导致缺陷被驳回；



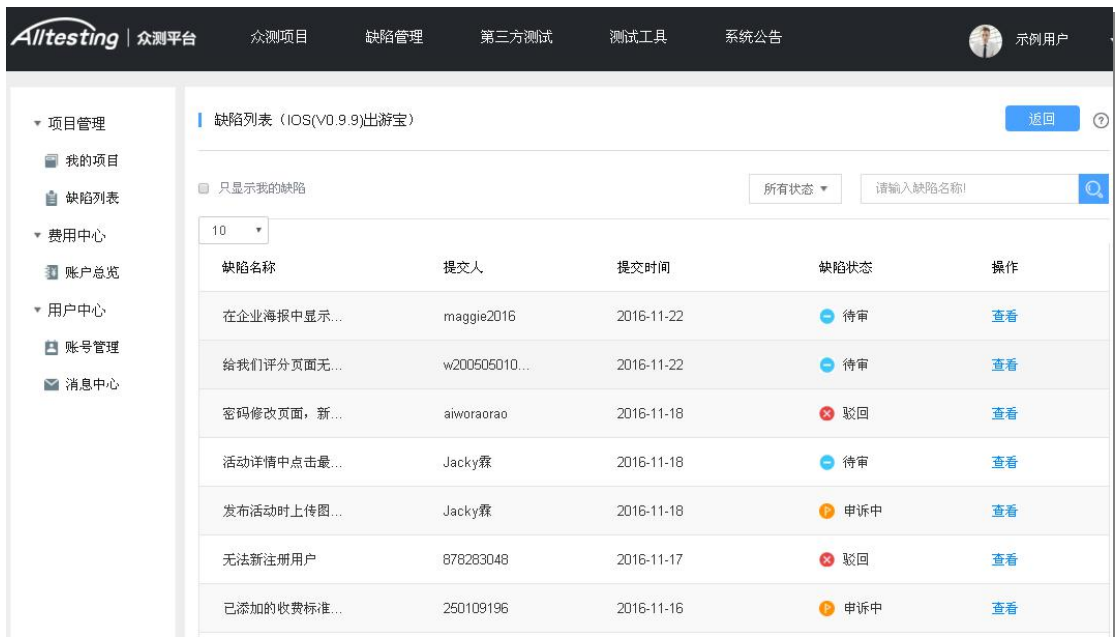
The screenshot displays the 'Submit Defect' interface on the Alltesting platform. The page header includes the logo and navigation links for 'Alltesting 众测平台', '众测项目', '缺陷管理', '第三方测试', '测试工具', and '系统公告'. The user is logged in as '示例用户'. The left sidebar shows navigation options like '项目管理', '我的项目', '缺陷列表', '费用中心', '账户总览', '用户中心', '账号管理', and '消息中心'. The main content area is titled '提交缺陷' and contains the following form elements:

- 所属项目: IOS(V0.9.9)出游宝
- 缺陷名称:
- 缺陷类型: 低 (缺陷金额: 5.00元)
- 测试设备: +添加设备
- 缺陷描述:
- 缺陷附件: 未选择任何文件

Below the form is a large dashed box for image upload, containing a 'Click to select image' button and the text '或将照片拖到这里, 单次最多可选20张'.

(4) 在“我的项目--已加入项目”页面，点击【操作】栏中的【查看缺陷】的按钮，可以看到这个项目中已经提交的所有的缺陷。

注：安全性项目无法查看其它测试者提交的缺陷。



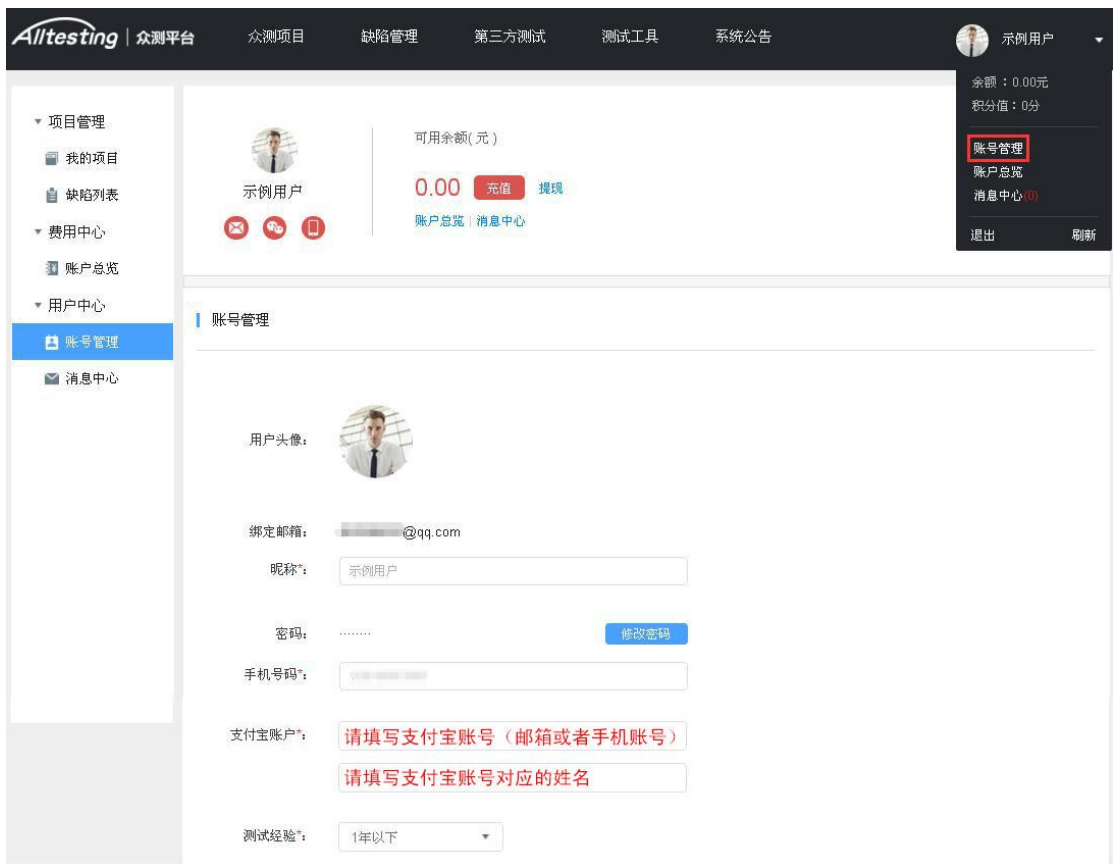
(5) 在“项目管理--缺陷列表”页面，可以看到自己参与的所有的的项目所提交的所有的缺陷，包括缺陷名称、所属项目、项目状态、缺陷金额、提交时间、缺陷状态等。



4、关于提现

Alltesting 众测平台提现打款采用支付宝转账的方式进行，请各位测试工程师在提现之前务必完善个人的信息。

(1) 鼠标悬停在网页右上角的账号头像或者账号昵称上，选择悬停下拉栏中的【账号管理】，进入到账号管理页面，填写支付宝账号和姓名，并且完善其他个人信息。



(2) 完善个人信息后，点击页面上方【提现】按钮即可进入到账户提现页面。



(3) 完善个人信息后，点击页面上方【提现】按钮即可进入到账户提现页面。

注：

- ① 如果当月提现超过 800 元，则超出部分将收取 20%个人所得税，每月最多提现 20000.00 元；
- ② 申请提现最低金额为 20 元；
- ③ 提现申请会在 7 个工作日之内予以确认并完成打款。

项目管理 | 众测平台 | 众测项目 | 缺陷管理 | 第三方测试 | 测试工具 | 系统公告 | 示例用户

项目管理

- 我的项目
- 缺陷列表

费用中心

- 账户总览

用户中心

- 账号管理
- 消息中心

账户提现

提现至支付宝 账户余额: 0.00 元

友情提示： 如果当月提现超过800元，则超出部分将收取20%个人所得税，每月最多提现 20000.00 元

当月已提现: 0 元 当月正在提现: 0 元 当月累计扣税: 0 元 当月实际到账: 0 元

提现账户: ← 支付宝账户和姓名

提现金额: 元 扣税: 0.00元

实际到账: 0.00元

验证邮箱: ← 申请提现时，系统会向注册邮箱发送验证码予以验证

邮箱验证码:

备注:

欢迎大家加入 Alltesting 众测平台 QQ 群:335122456



(手机 QQ 扫一扫 加入我们)